

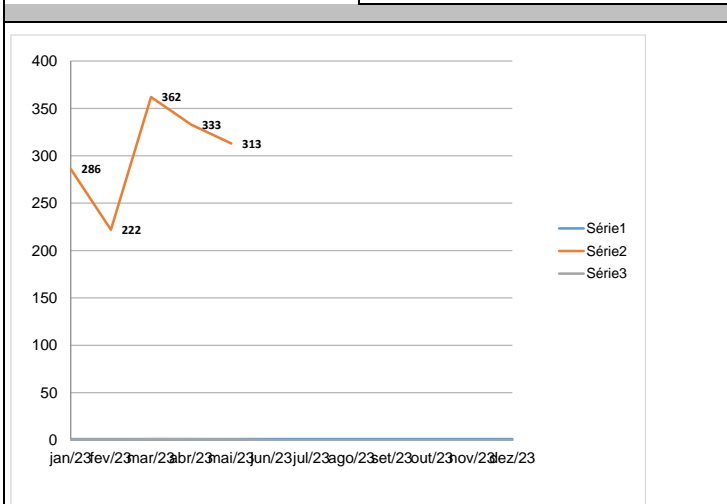
Relatório Mensal de Atividades

(Coordenação Médica da Clínica Médica)

Responsável: HERBERT KRETTLI

Maio/2023

Hospital Estadual Getúlio Vargas		Unidade de Medida	Saídas hospitalares (altas+óbitos+transferências externas)
Perspectiva	Diretriz	Fonte dos Dados	
	Objetivo	VITAI / TIMED	
Meta	Indicador	Forma de Medição (cálculo)	
400	SAÍDAS CLÍNICAS DE ADULTOS	Nº de Saídas hospitalares Clínicas Adultos realizadas x1 0 Nº de Saídas hospitalares Clínicas Adultos previstas 0	



Periodicidade de Avaliação
Mensal
Área Responsável
Coordenação Médica da Clínica Médica
Responsável pela Coleta de Dados
Coordenador Estatística
Responsável pela Análise de Dados
Coordenador Médico da Clínica Médica
Referencial Comparativo
Versão
Última Atualização

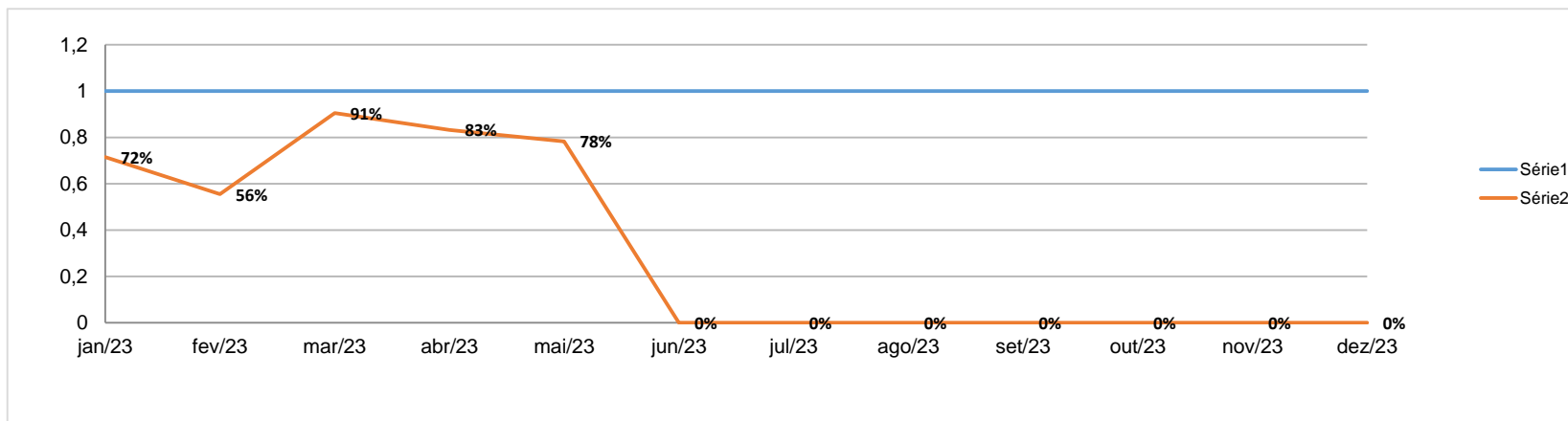
Análise Crítica
Indicador em queda em comparação com os últimos dois meses, porém mantendo o padrão previsto, apesar da redução não houve prejuízo ao setor, o giro de leito foi satisfatório.

Ação de Melhoria

Compilação de dados - Indicador

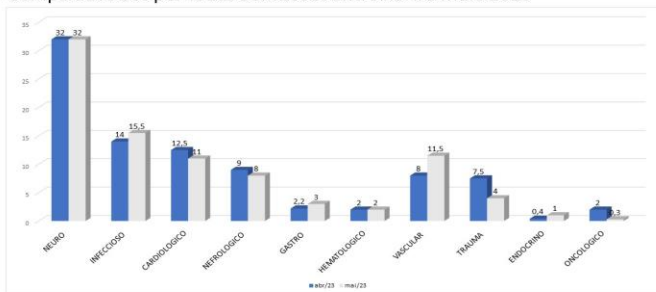
Indicador:

	jan/23	fev/23	mar/23	abr/23	mai/23	jun/23	jul/23	ago/23	set/23	out/23	nov/23	dez/23	Resultado
META	100%	100%	100%	100%	100%	100%	100%	100%	100%	100%	100%	100%	
Nº de Saídas hospitalares Clínicas Adultos realizadas	286	222	362	333	313								1516
Nº de Saídas hospitalares Clínicas Adultos previstas	400	400	400	400	400								2000
Fórmula de Cálculo:	72%	56%	91%	83%	78%	#DIV/0!	#DIV/0!	#DIV/0!	#DIV/0!	#DIV/0!	#DIV/0!	#DIV/0!	



Anexos

Comparativo dos perfis das admissões entre Abril e Maio 2023



Setor: Clínica Médica enfermagem

Anexos